



COMISION CENTROAMERICANA DE TRANSPORTE MARITIMO
COCATRAM



Movimiento de Carga, Buques y Contenedores del Istmo Centroamericano Primer Trimestre 2010/2011



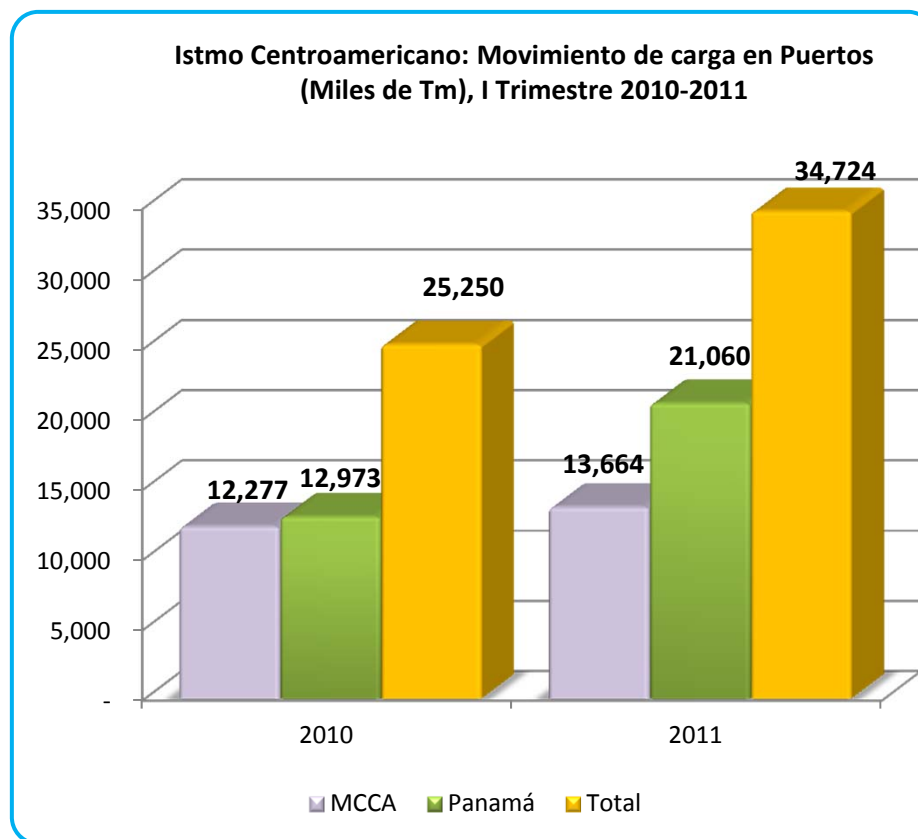
COMISION CENTROAMERICANA DE TRANSPORTE MARITIMO
COCATRAM



Istmo Centroamericano: Movimiento de Carga
Primer Trimestre 2010/2011
(Miles de Tm)

País/Año	2010	2011	Diferencia
Guatemala	3,856.40	4,807.86	24.67%
El Salvador	1,450.52	1,497.54	3.24%
Honduras	2,725.50	3,053.36	12.03%
Nicaragua	703.84	912.15	29.60%
Costa Rica	3,540.59	3,392.61	-4.18%
MCCA	12,276.85	13,663.52	11.29%
Panamá	12,972.78	21,059.98	62.34%
Total	25,249.63	34,723.50	37.52%

Istmo Centroamericano: Movimiento de carga en Puertos
(Miles de Tm), I Trimestre 2010-2011



Notas:

2011 Cifras preliminares

MCCA: Mercado Común Centroamericano

Fuente: Empresas portuarias del Istmo Centroamericano y la Autoridad Marítima de Panamá



COMISION CENTROAMERICANA DE TRANSPORTE MARITIMO
COCATRAM



Istmo Centroamericano: Carga movilizada por Tipo de Manipulación, Primer Trimestre 2010/2011
(Miles de Tm)

PAÍS	AÑO	Carga general			Contenedorizada			Ro Ro			Granel Sólido		
		2010	2011	Diferencia	2010	2011	Diferencia	2010	2011	Diferencia	2010	2011	Diferencia
Guatemala		326.65	241.26	-26%	1,739.54	1,959.80	12.66%	23.82	10.20	-57.18%	1,030.10	1,345.56	30.62%
El Salvador		46.38	43.53	-6%	297.35	394.08	32.53%	-	-	0.00%	429.63	499.88	16.35%
Honduras		90.20	75.40	-16%	1,100.93	1,238.31	12.48%	0.46	0.99	115.22%	481.40	619.81	28.75%
Nicaragua		19.65	2.49	-87%	123.47	155.36	25.83%	2.20	3.48	58.18%	211.07	301.02	42.62%
Costa Rica		141.97	189.44	33%	2,121.56	1,939.50	-8.58%	45.67	44.43	-2.72%	568.11	40.94	-92.79%
MCCA		624.85	552.12	-12%	5,382.85	5,687.05	5.65%	72.15	59.10	-18.09%	2,720.31	2,807.21	3.19%
Panamá		107.92	635.32	489%	7,544.13	14,942.10	98.06%	89.94	194.37	116.11%	154.23	49.73	-67.76%
Total		732.77	1,739.56	137%	12,926.98	20,629.15	59.58%	162.09	253.47	56.38%	2,874.54	2,856.94	-0.61%

Continúa...

Conclusión

PAÍS	AÑO	Granel Líquido			Otros			Total		
		2010	2011	Diferencia	2010	2011	Diferencia	2010	2011	Diferencia
Guatemala		679.30	1,179.48	73.63%	56.99	71.56	25.57%	3,856.40	4,807.86	24.67%
El Salvador		669.33	550.51	-17.75%	7.83	9.54	21.84%	1,450.52	1,497.54	3.24%
Honduras		728.57	746.26	2.43%	323.94	372.59	15.02%	2,725.50	3,053.36	12.03%
Nicaragua		347.45	449.80	29.46%	-	-	0.00%	703.84	912.15	29.60%
Costa Rica		663.28	1,178.30	77.65%	-	-	0.00%	3,540.59	3,392.61	-4.18%
MCCA		3,087.93	4,104.35	32.92%	388.76	453.69	16.70%	12,276.85	13,663.52	11.29%
Panamá		5,076.56	5,302.04	4.44%	-	-	0.00%	12,972.78	21,123.56	62.83%
Total		8,164.49	9,406.39	15.21%	388.76	453.69	16.70%	25,249.63	34,787.08	37.77%

Notas:

2011 Cifras preliminares

MCCA: Mercado Común Centroamericano

Fuente: Empresas portuarias del Istmo Centroamericano y la Autoridad Marítima de Panamá



COMISION CENTROAMERICANA DE TRANSPORTE MARITIMO
COCATRAM

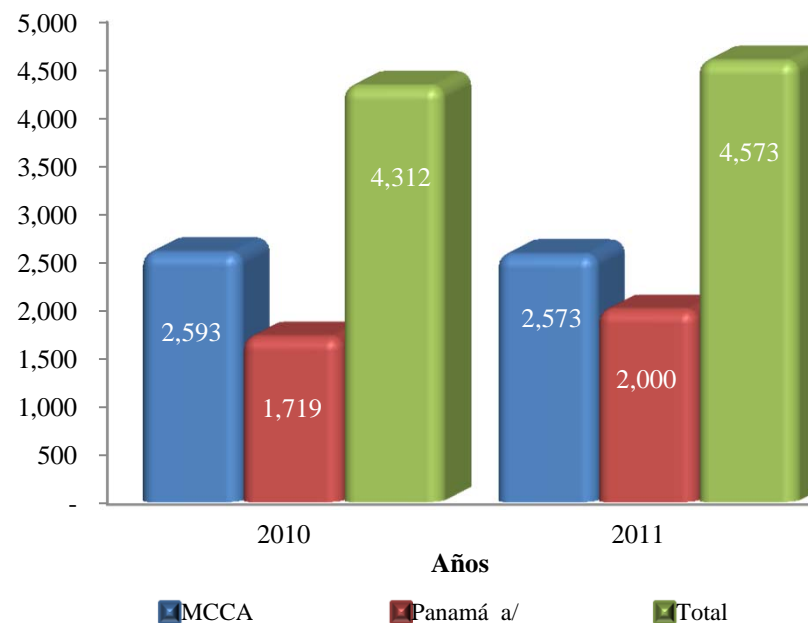


Istmo Centroamericano: Movimiento de Buques
Primer Trimestre 2010/2011
(Unidades)

País/Año	2010	2011	Diferencia
Guatemala	859	844	-1.75%
El Salvador	161	164	1.86%
Honduras	578	555	-3.98%
Nicaragua	163	166	1.84%
Costa Rica	832	844	1.44%
MCCA	2,593	2,573	-0.77%
Panamá a/	1,719	2,000	16.35%
Total	4,312	4,573	6.05%

a/: Panamá no incluye yates ni otro tipo de Buques

Istmo Centroamericano: Movimiento de Buques
I Trimestre Años 2010/2011
(Unidades)



Notas:

2011 Cifras preliminares

MCCA: Mercado Común Centroamericano

Fuente: Empresas portuarias del Istmo Centroamericano y la Autoridad Marítima de Panamá



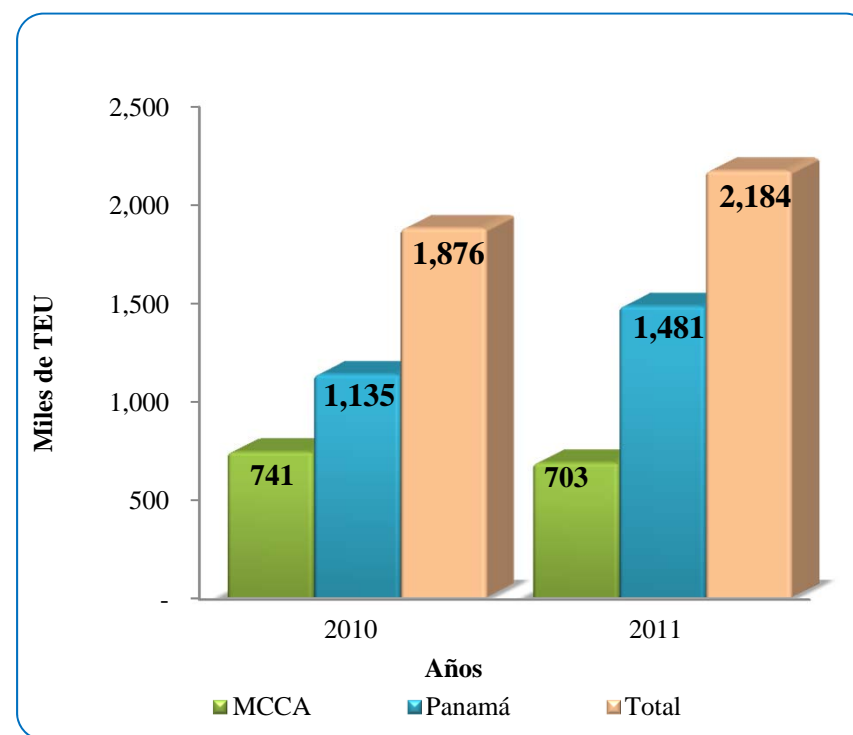
COMISION CENTROAMERICANA DE TRANSPORTE MARITIMO
COCATRAM



Istmo Centroamericano: Movimiento de Contenedores (TEU), Primer Trimestre 2010 /2011

País / Año	2010	2011	Diferencia %
Guatemala	248,421	197,335	-20.56%
El Salvador	33,320	37,640	12.97%
Honduras	166,273	183,253	10.21%
Nicaragua	13,115	16,288	24.19%
Costa Rica	279,401	268,123	-4.04%
MCCA	740,530	702,640	-5.12%
Panamá	1,135,466	1,481,087	30.44%
Total	1,875,996	2,183,727	16.40%

Istmo Centroamericano: Movimiento de Contenedores (TEU), Primer Trimestre 2010 /2011



Notas:

2011 Cifras preliminares

MCCA: Mercado Común Centroamericano

Fuente: Empresas portuarias del Istmo Centroamericano y la Autoridad Marítima de Panamá