

# COMISIÓN CENTROAMERICANA DE TRANSPORTE MARÍTIMO



**SICA**  
Sistema de la Integración  
Centroamericana

*Istmo Centroamericano: Movimiento de carga por país, (Miles de tm), Años 2001-2021*

País / Año	2001	2002	2003	2004	2005	2006	2007	2008	2009
Guatemala	11,246	12,217	14,640	14,678	15,753	16,080	16,876.39	15,859.62	15,978.35
El Salvador	4,592	4,546	4,698	4,686	5,098	5,965	6,155.62	6,010.18	4,930.75
Honduras	6,882	7,083	7,658	8,732	9,273	9,393	9,819.21	10,475.85	9,450.49
Nicaragua	2,363	2,094	2,146	2,328	2,505	2,707	2,938.31	2,799.26	2,833.61
Costa Rica	9,078	9,760	10,439	10,915	11,334	12,824	13,673.57	13,936.02	12,069.00
Panamá	23,139	21,291	24,626	34,795	36,699	39,245	44,825.57	45,825.93	54,881.35
<b>TOTAL</b>	<b>57,300</b>	<b>56,991</b>	<b>64,207</b>	<b>76,134</b>	<b>80,664</b>	<b>86,214</b>	<b>94,288.67</b>	<b>94,906.85</b>	<b>100,143.54</b>

*Continúa*

*Istmo Centroamericano: Movimiento de carga por país, (Miles de tm), Años 2001-2021*

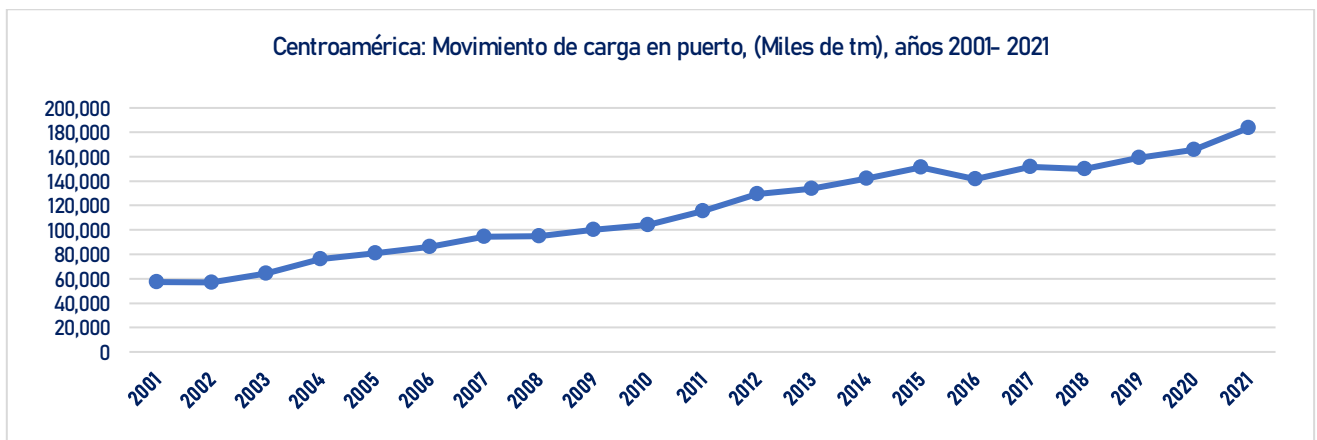
País / Año	2010	2011	2012	2013	2014	2015
Guatemala	16,876.03	18,301.22	18,466.62	20,376.41	24,066.20	26,171.64
El Salvador	5,391.76	4,731.97	4,925.43	5,131.34	5,484.71	6,106.15
Honduras	10,581.59	12,136.67	13,056.92	14,117.27	13,935.65	13,844.61
Nicaragua	3,009.15	3,437.75	3,651.45	3,622.27	3,853.99	4,275.41
Costa Rica	13,474.09	14,207.36	14,691.27	14,931.61	15,499.44	15,343.52
Panamá	54,819.43	62,414.87	74,708.21	75,746.38	79,264.04	85,488.46
<b>TOTAL</b>	<b>104,152.05</b>	<b>115,229.84</b>	<b>129,499.89</b>	<b>133,925.28</b>	<b>142,104.03</b>	<b>151,229.80</b>

*Continúa*

*Istmo Centroamericano: Movimiento de carga por país, (Miles de tm), Años 2001-2021*

País / Año	2016	2017	2018	2019	2020	2021
Guatemala	26,414.89	27,323.66	26,960.28	27,984.96	27,226.62	31,176.96
El Salvador	6,398.27	6,281.79	6,373.07	6,681.65	6,122.93	7,074.06
Honduras	13,839.40	14,093.62	14,127.06	14,325.64	13,464.45	15,196.30
Nicaragua	4,397.10	4,827.81	4,584.64	4,763.65	4,550.62	5,133.89
Costa Rica	16,670.27	17,142.37	17,948.14	17,668.60	17,146.61	18,909.82
Panamá	73,765.41	82,105.23	79,976.80	87,892.37	97,072.86	106,035.12
<b>TOTAL</b>	<b>141,485.35</b>	<b>151,774.49</b>	<b>149,969.99</b>	<b>159,316.86</b>	<b>165,584.09</b>	<b>183,526.16</b>

Fuente: Empresas Portuarias de Centroamérica y Autoridad Marítima de Panamá



Fuente: Empresas Portuarias de Centroamérica y Autoridad Marítima de Panamá

# COMISIÓN CENTROAMERICANA DE TRANSPORTE MARÍTIMO



**SICA**  
Sistema de la Integración  
Centroamericana

*Istmo Centroamericano: Número de arribo de buques en puertos, (Unidades). Años 2001-2021*

País/Año	2001	2002	2003	2004	2005	2006	2007	2008
Guatemala	2,534	2,637	2,912	3,055	3,112	3,366	3,546	3,370
El Salvador	445	451	546	590	610	718	855	729
Honduras	2,154	2,212	2,293	2,324	2,309	2,377	2,547	2,456
Nicaragua	544	422	432	421	449	621	676	673
Costa Rica	2,386	2,642	2,732	2,737	2,779	3,042	3,215	3,078
Panamá	4,911	4,823	5,140	5,479	5,998	6,159	6,570	6,821
<b>TOTAL</b>	<b>12,974</b>	<b>13,187</b>	<b>14,055</b>	<b>14,606</b>	<b>15,257</b>	<b>16,283</b>	<b>17,409</b>	<b>17,127</b>

*Continúa*

*Istmo Centroamericano: Número de arribo de buques en puertos, (Unidades). Años 2001-2021*

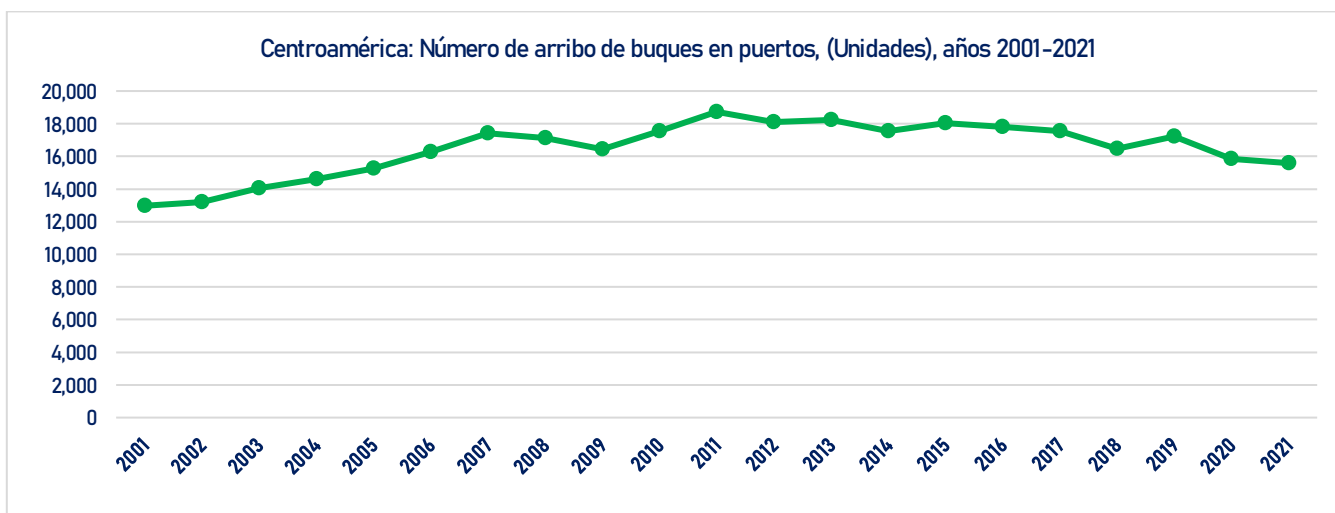
País/Año	2009	2010	2011	2012	2013	2014	2015
Guatemala	3,280	3,501	3,328	3,208	3,334	3,339	3,273
El Salvador	668	620	725	743	810	766	823
Honduras	2,347	2,252	2,570	2,333	2,283	2,361	2,292
Nicaragua	596	640	642	569	642	592	668
Costa Rica	3,009	3,136	3,373	3,322	3,196	2,912	2,860
Panamá	6,531	7,387	8,089	7,923	7,968	7,563	8,117
<b>TOTAL</b>	<b>16,431</b>	<b>17,536</b>	<b>18,727</b>	<b>18,098</b>	<b>18,233</b>	<b>17,533</b>	<b>18,033</b>

*Continúa*

*Istmo Centroamericano: Número de arribo de buques en puertos, (Unidades). Años 2001-2021*

País/Año	2016	2017	2018	2019	2020	2021
Guatemala	3,349	3,324	3,288	3,298	3,111	3,132
El Salvador	801	841	641	784	699	767
Honduras	2,389	2,417	2,382	2,460	1,955	1,969
Nicaragua	721	794	653	612	564	610
Costa Rica	3,021	3,006	2,519	2,607	2,393	2,206
Panamá	7,532	7,150	6,969	7,443	7,124	6,907
<b>TOTAL</b>	<b>17,813</b>	<b>17,532</b>	<b>16,452</b>	<b>17,204</b>	<b>15,846</b>	<b>15,591</b>

*Fuente: Empresas Portuarias de Centroamérica y Autoridad Marítima de Panamá*



*Fuente: Empresas Portuarias de Centroamérica y Autoridad Marítima de Panamá*

# COMISIÓN CENTROAMERICANA DE TRANSPORTE MARÍTIMO



**SICA**  
Sistema de la Integración  
Centroamericana

*Istmo Centroamericano: Movimiento de contenedores por país, (TEU), Años 2001-2021*

País/Año	2001	2002	2003	2004	2005	2006	2007
Guatemala	597,775	681,078	725,976	750,343	770,363	835,253	876,007
El Salvador	17,721	42,221	66,216	93,647	104,370	124,331	145,579
Honduras	397,659	413,842	470,340	555,854	591,697	593,800	636,433
Nicaragua	10,933	10,447	12,328	16,983	18,951	47,948	61,457
Costa Rica	616,900	646,971	676,438	734,088	778,651	880,436	842,259
Panamá	1,591,472	1,544,774	1,991,659	2,428,799	2,774,569	3,027,562	4,074,480
Total	3,232,460	3,339,333	3,942,957	4,579,714	5,038,601	5,509,330	6,636,215

*Continúa*

*Istmo Centroamericano: Movimiento de contenedores por país, (TEU), Años 2001-2021*

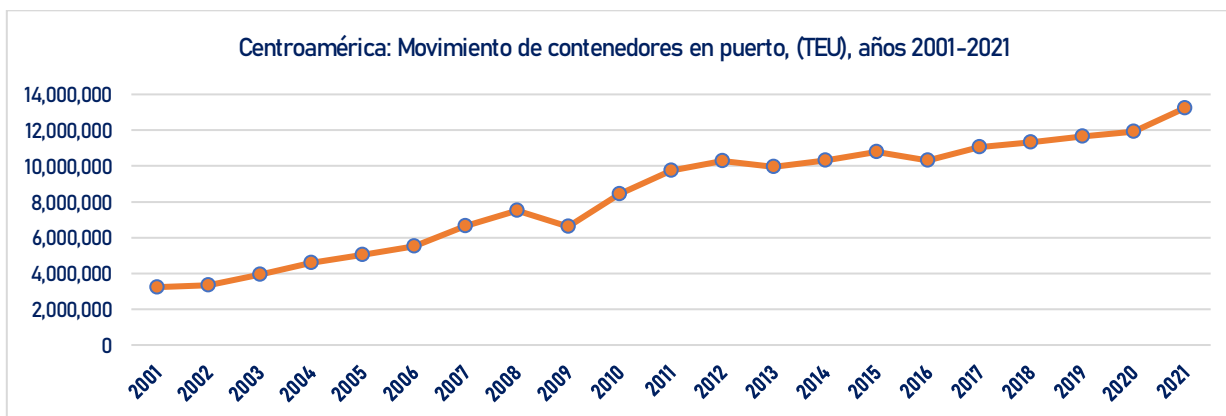
País/Año	2008	2009	2010	2011	2012	2013	2014
Guatemala	940,029	925,241	996,793	1,099,409	1,135,554	1,211,562	1,263,476
El Salvador	157,415	127,101	147,206	161,224	161,982	180,634	179,256
Honduras	669,800	571,719	612,844	662,673	663,944	671,467	682,857
Nicaragua	63,234	64,294	68,324	84,466	94,443	98,153	116,311
Costa Rica	1,023,067	682,359	1,036,214	1,095,441	1,229,529	1,246,829	1,298,579
Panamá	4,651,926	4,242,429	5,585,273	6,629,919	6,984,447	6,538,074	6,770,230
Total	7,505,471	6,613,143	8,446,654	9,733,132	10,269,899	9,946,719	10,310,709

*Continúa*

*Istmo Centroamericano: Movimiento de contenedores por país, (TEU), Años 2001-2021*

País/Año	2015	2016	2017	2018	2019	2020	2021
Guatemala	1,350,920	1,470,100	1,474,200	1,530,596	1,528,993	1,536,762	1,727,761
El Salvador	190,643	202,165	209,903	230,989	249,472	228,442	272,240
Honduras	743,686	757,271	790,543	813,164	790,707	700,070	824,876
Nicaragua	144,718	156,900	190,756	174,402	175,370	173,249	172,544
Costa Rica	1,343,841	1,441,756	1,489,210	1,550,112	1,544,923	1,519,560	1,620,307
Panamá	7,012,750	6,271,681	6,899,254	7,015,307	7,354,990	7,753,330	8,621,925
Total	10,786,558	10,299,873	11,053,866	11,314,570	11,644,455	11,911,413	13,239,653

*Fuente: Empresas Portuarias de Centroamérica y Autoridad Marítima de Panamá*



*Fuente: Empresas Portuarias de Centroamérica y Autoridad Marítima de Panamá*