



COMISION CENTROAMERICANA DE TRANSPORTE MARITIMO



SICA
Sistema de la Integración
Centroamericana

Istmo Centroamericano Movimiento de Carga, Buques y Contenedores

Boletín Trimestral
Primer Trimestre 2019 – 2020
Cifras Preliminares

Editado a agosto 2020
Dirección de Asuntos Marítimos y Portuarios
Sección de Estadísticas, COCATRAM

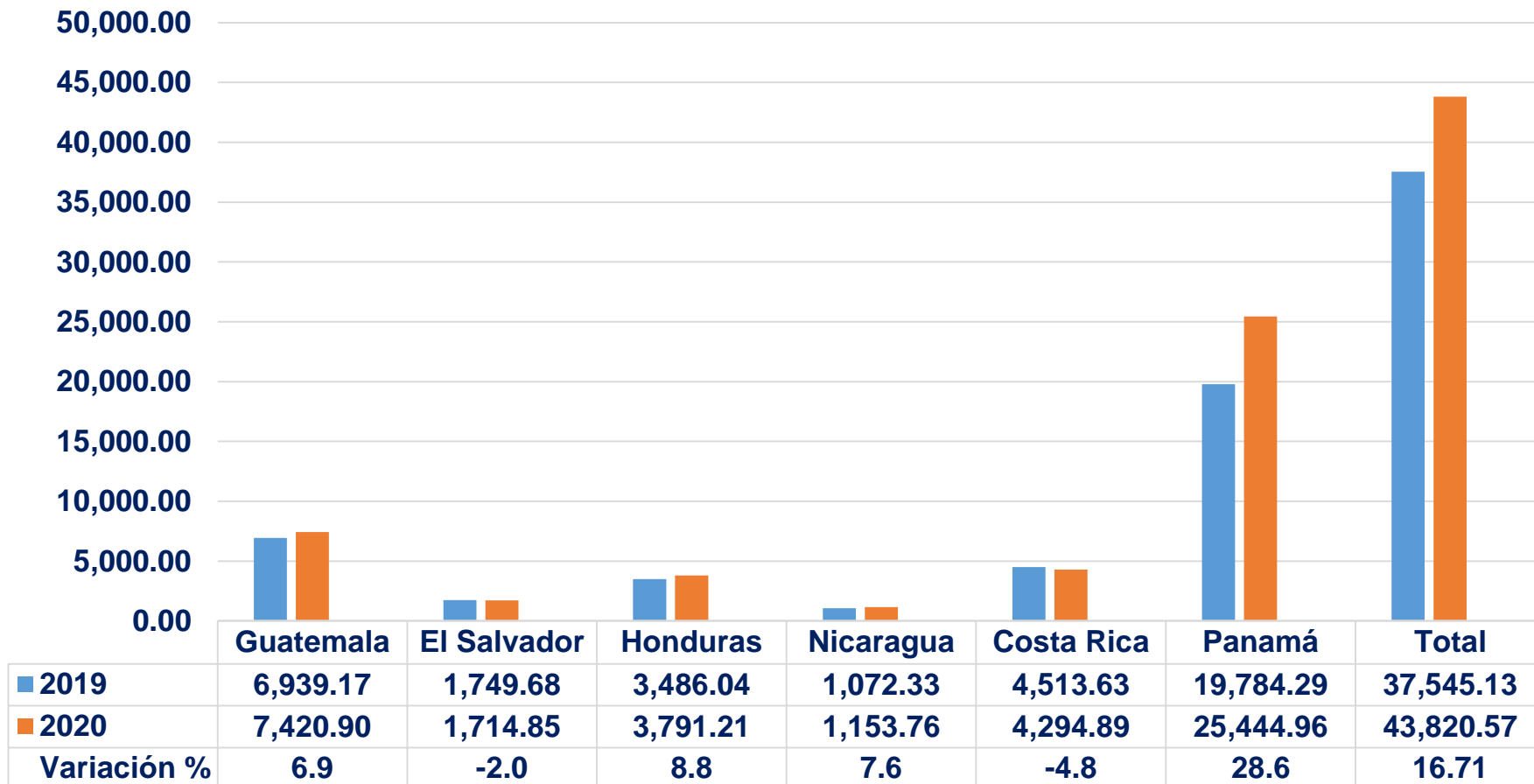


COMISIÓN CENTROAMERICANA DE TRANSPORTE MARÍTIMO



SICA
Sistema de la Integración
Centroamericana

Istmo Centroamericano: Movimiento de carga en puertos, según país (Miles de tm) Primer trimestre, 2019 - 2020



Fuente: Empresas Portuarias del Istmo Centroamericano y Autoridad Marítima de Panamá

Nota: Cifras Preliminares



COMISION CENTROAMERICANA DE TRANSPORTE MARITIMO



SICA
Sistema de la Integración
Centroamericana

Istmo Centroamericano: Movimiento de carga en puertos, por país (Miles de tm), Primer trimestre, 2019 – 2020

País / Año	Carga General			Contenerizada			Ro-Ro			Granel Sólido		
	2019	2020	Variación %	2019	2020	Variación %	2019	2020	Variación %	2019	2020	Variación %
Guatemala	377.22	500.67	32.7	2,912.12	3,173.51	9.0	17.15	18.97	10.6	2,054.37	2,169.03	5.6
El Salvador	126.24	97.71	-22.6	392.11	397.47	1.4	4.26	5.2	22.1	604.38	537.31	-11.1
Honduras	175.92	218.01	23.9	1,453.56	1,441.41	-0.8	0	11.22	100.0	788.93	1,097.67	39.1
Nicaragua	92.51	99.39	7.4	302.33	340.06	12.5	0.44	2.53	475.0	248.07	289.48	16.7
Costa Rica	281.11	244.26	-13.1	2,687.66	2,766.16	2.9	24.42	41.15	68.5	605.56	510.1	-15.8
Panamá *	35.07	50	42.6	10,811.57	13,380.46	23.8	109.32	70.31	-35.7	335.93	677.87	101.8 *
Total	1,088.07	1,210.04	11.21	18,559.35	21,499.08	15.84	155.59	149.38	-3.99	4,637.24	5,281.46	13.89

Continuación

Continúa

País / Año	Granel Líquido			Otros			Carga total		
	2019	2020	Variación %	2019	2020	Variación %	2019	2020	Variación %
Guatemala	1,576.12	1,557.16	-1.2	2.18	1.56	-28.4	6,939.17	7,420.90	6.9
El Salvador	622.69	677.16	8.7	-	-	-	1,749.68	1,714.85	-2.0
Honduras	958.66	907.46	-5.3	108.95	115.43	5.9	3,486.04	3,791.21	8.8
Nicaragua	428.85	422.29	-1.5	0.13	0	-100.0	1,072.33	1,153.76	7.6
Costa Rica	914.62	733.05	-19.9	0.26	0.18	-30.8	4,513.63	4,294.89	-4.8
Panamá *	8,492.41	11,266.29	32.7	-	0.03	100.0	19,784.29	25,444.96	28.6
Total	12,993.35	15,563.42	19.78	111.53	117.19	5.07	37,545.13	43,820.57	16.71

Fuente: Empresas Portuarias del Istmo Centroamericano y Autoridad Marítima de Panamá

Nota: Cifras Preliminares

* : El incremento de Graneles Sólidos en Panamá es producto del movimiento en Punta Rincón, paso de 128.5 en 2019 a 400.0 en 2020

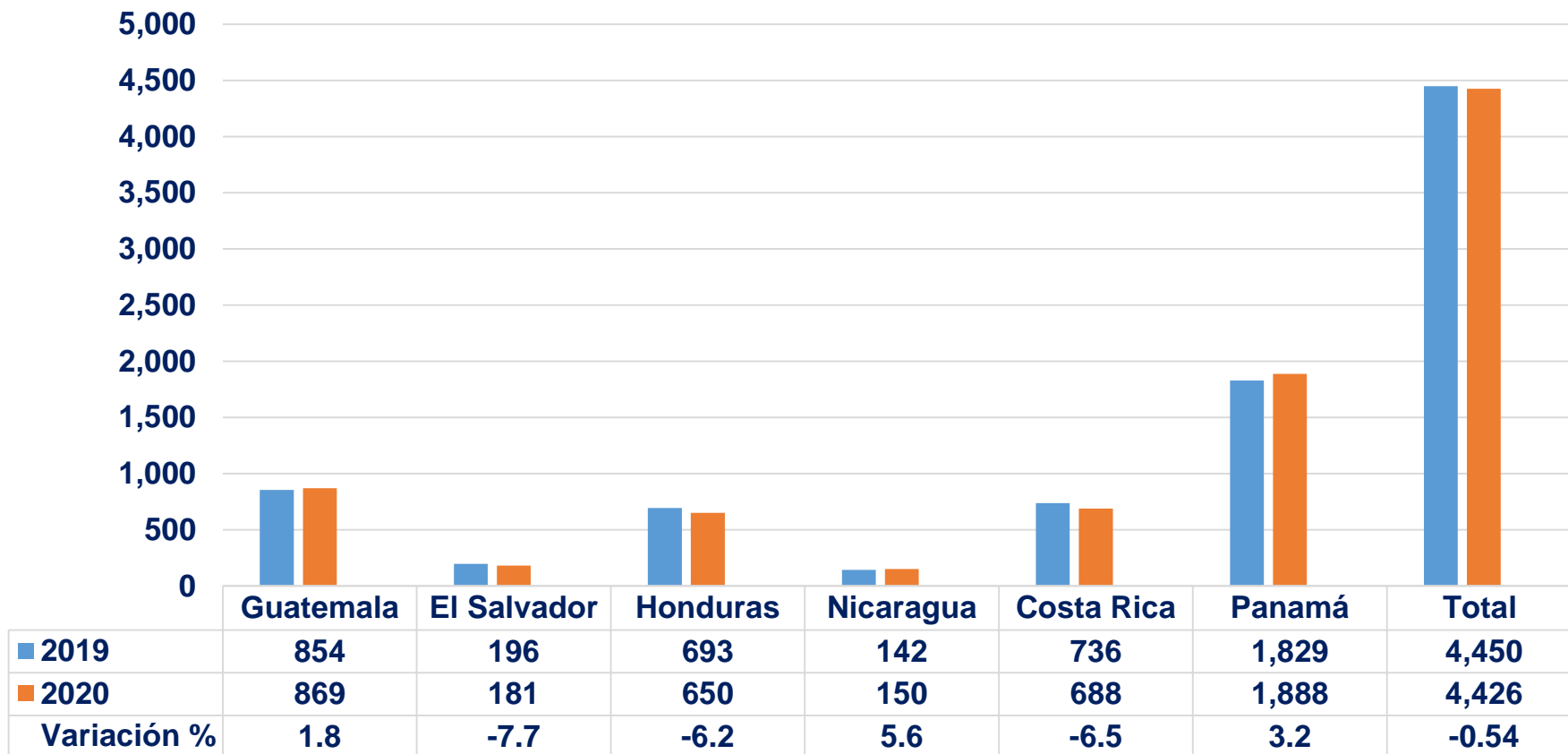


COMISION CENTROAMERICANA DE TRANSPORTE MARITIMO



SICA
Sistema de la Integración
Centroamericana

Istmo Centroamericano. Movimiento de buques en puertos, según país (Unidades), Primer trimestre, 2019 - 2020



Fuente: Empresas Portuarias del Istmo Centroamericano y Autoridad Marítima de Panamá

Nota: Cifras Preliminares

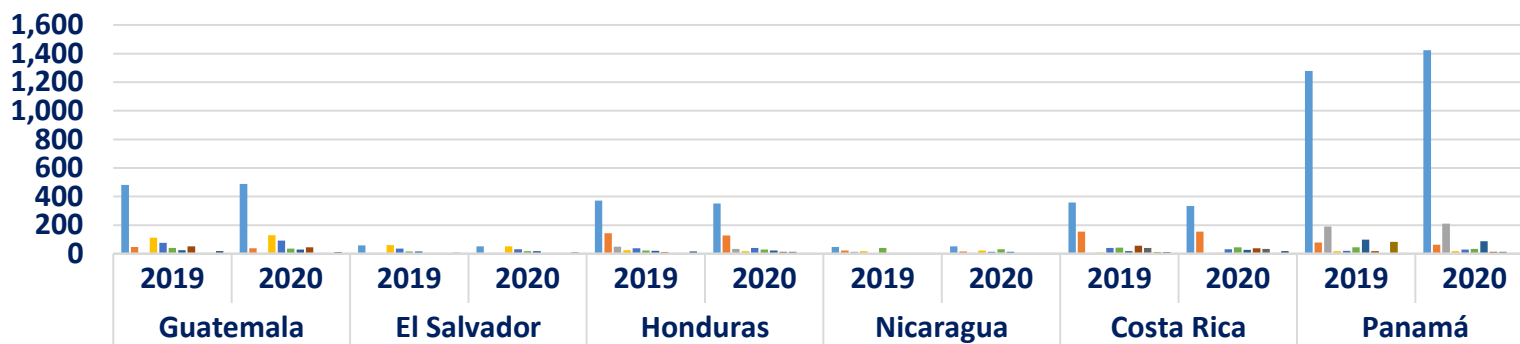


COMISION CENTROAMERICANA DE TRANSPORTE MARITIMO



SICA
Sistema de la Integración
Centroamericana

Istmo Centroamericano. Movimiento de buques por tipo en puertos, según país (Unidades), Primer trimestre, 2019 – 2020



	2019	2020	2019	2020	2019	2020	2019	2020	2019	2020	2019	2020
	Guatemala		El Salvador		Honduras		Nicaragua		Costa Rica		Panamá	
Portacontenedor	481	488	57	51	372	352	46	52	357	333	1,279	1,425
Crucero	47	37	2	3	144	127	22	15	155	154	79	62
Petrolero	1	1	0	0	49	33	12	5	0	0	189	210
Granelero Líquido	111	129	61	51	24	17	18	23	8	7	17	18
Granelero Sólido	75	91	36	30	37	40	0	12	39	31	20	28
Convencional	41	35	16	17	21	29	39	30	42	45	44	33
Ro-Ro	25	29	15	17	20	22	4	12	18	27	99	88
Frigoríficos	51	45	0	0	10	13	0	0	56	38	17	12
Gasero	4	4	3	4	0	14	0	0	40	34	2	12
Barcaza	0	0	0	0	0	0	0	0	11	2	83	0
Otros	18	10	6	8	16	3	1	1	10	17	0	0

Fuente: Empresas Portuarias del Istmo Centroamericano y Autoridad Marítima de Panamá

Nota: Cifras Preliminares

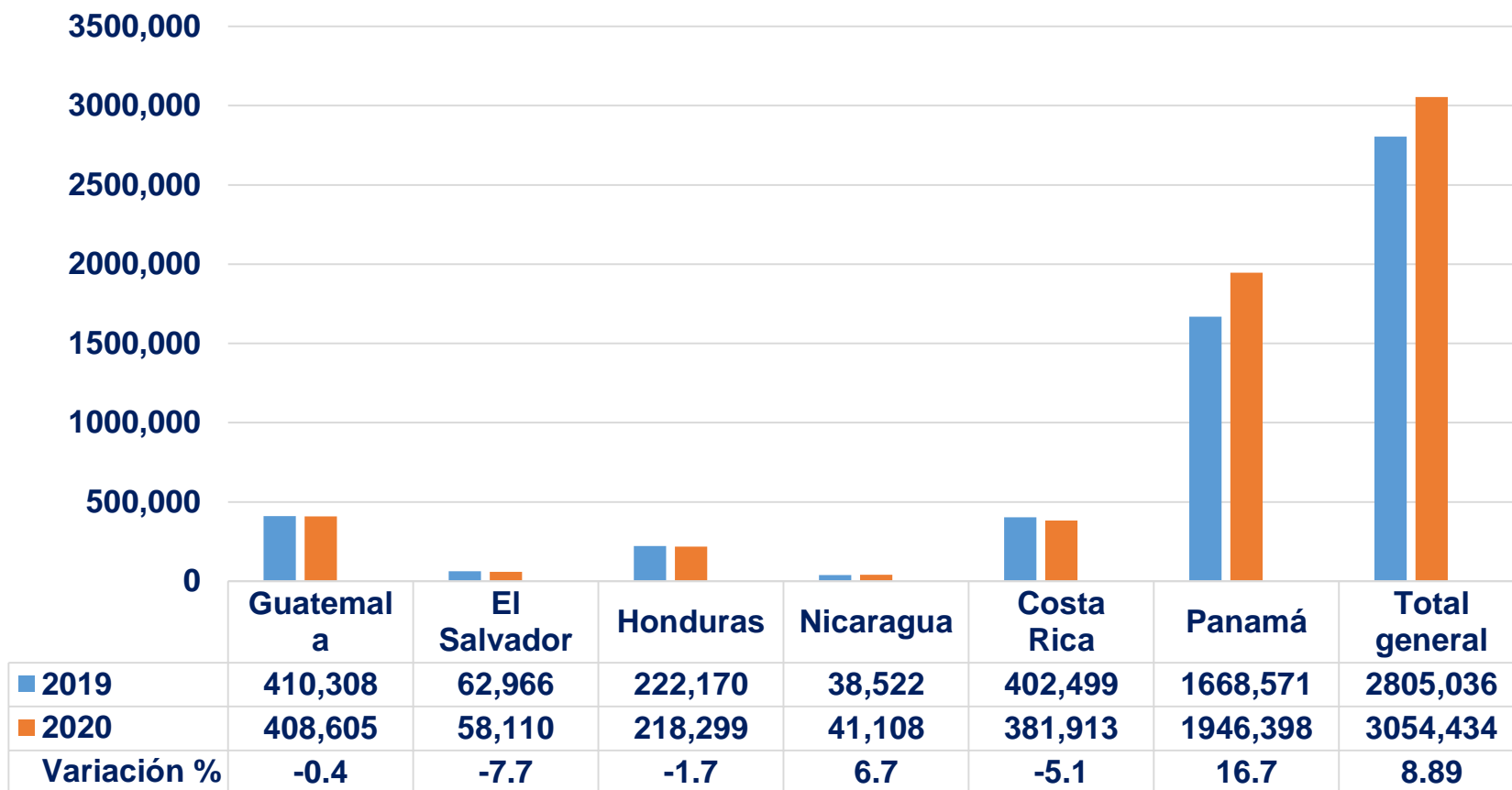


COMISIÓN CENTROAMERICANA DE TRANSPORTE MARÍTIMO



SICA
Sistema de la Integración
Centroamericana

Istmo Centroamericano: Movimiento de contenedores en puertos, según país (TEU), Primer trimestre, 2019 - 2020



Fuente: Empresas Portuarias del Istmo Centroamericano y Autoridad Marítima de Panamá

Nota: Cifras Preliminares